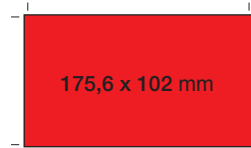
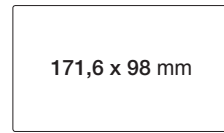


# Anleitung zum Layoutbogen Prosecco 200 ml

- 1 Designformat**  
175,6 x 102 mm (inkl. 2 mm Überfüllerrand)



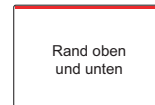
- 2 Etikettenformat endbeschnitten**  
171,6 x 98 mm





- 3 Überlappungszone**  
Überlappung **links über rechts** ca. 6 mm  
Hier bitte keine Texte, die Gefahr laufen überlappt zu werden.  
Das **Hintergrunddesign** soll aber bis an den Rand durchlaufen!



- 4 Rand oben und unten**  
Bitte achten Sie darauf, dass vom Beschneiderand oben und unten mindestens 3 mm Abstand zu Logos, Texten oder Grafik bleibt, damit beim Stanzen nichts abgeschnitten wird.  
Das **Hintergrunddesign** soll bis an den Rand durchlaufen!



- 5 Farbangaben**  
Zur Abstimmung des Druckes bei Logos oder Corporate Designs teilen Sie uns bitte Ihre Farbwünsche mit. (Pantone oder HKS)  
Wir stimmen dann den Druck bestmöglich darauf ab.



- 6 Designwahl**  
In unseren Stellungsbögen sind 2 Anordnungsvorschläge für den Inhaltsstoffe-Text enthalten. Sie können den Text jedoch auch anders anordnen, vorausgesetzt sie halten eine Mindest-Schriftgröße von 6,5 pt ein. Weiters muss die Lesbarkeit der Schrift gegeben sein und sämtliche Sonderzeichen müssen in das Layout integriert werden.

- 7 Weiß oder transparent?**  
Bitte teilen Sie uns bei der Bestellung mit ob die Etikette auf weißem oder transparentem Material gedruckt werden soll.  
Weiß: Das Etikett und der Druck ist deckend  
Transparent: Das Silber der Dose scheint durch

